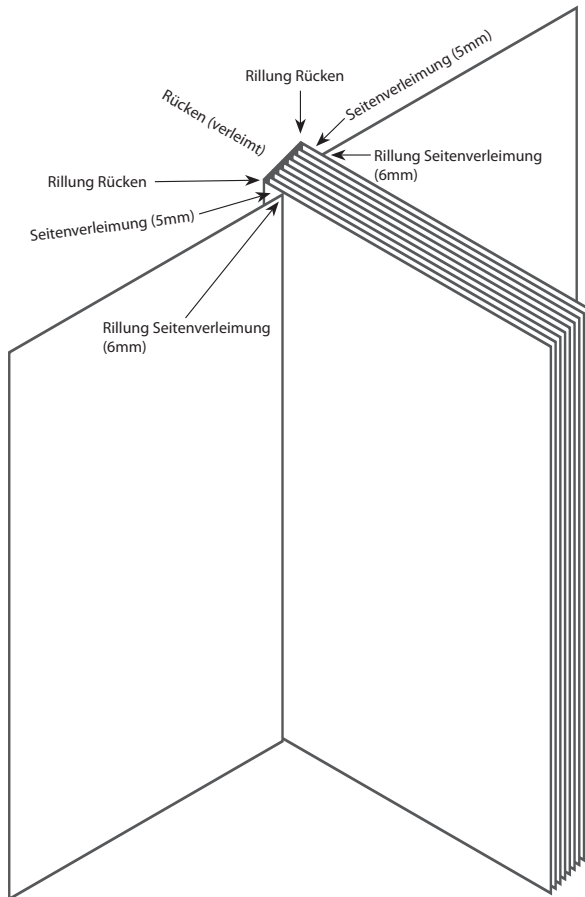


Bei Gestaltung eines Umschlags für eine Klebebindung ist folgendes zu beachten

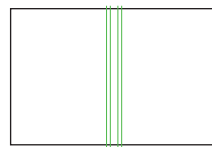


Umschläge für eine Klebebindung sind grundsätzlich vom Kunden vormontiert anzuliefern, mit der vorgegebenen Rückenstärke und dem passenden Verkürzungen für einen korrekten Bildüberlauf vom Umschlag auf den Kern. Sollte dies nicht berücksichtigt sein oder Sie Unterstützung brauchen können Sie sich gerne an unsere Druckvorstufe wenden.

Die Dokumentgröße des Umschlags entspricht den folgenden Maßen:

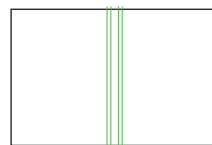
Dokumentbreite: Kern Seitenbreite + Rücken + Kern Seitenbreite
 Dokumenthöhe: Kern Seitenhöhe

Außenseite:




Achten Sie bei der Montage der Aussenseite darauf, dass im Bereich der Rillungen (lt. Grafik links) kein Text oder grafische Elemente platziert sind die durch die Rillung beeinträchtigt werden können.

Innenseite:



Achten Sie darauf, dass sie auf der linken und rechten Innenseite jeweils 5mm Grafik/Text durch die Seitenverleimung verlieren. Wenn Sie keinen Bildüberläufer oder Text in diesem Bereich haben brauchen Sie nichts berücksichtigen.

...ohne Verkürzung
der Umschlag Innenseiten und Kernseiten



...mit Verkürzung
der Umschlag Innenseiten und Kernseiten

